

**RELATÓRIO  
E CONTAS  
2023**

**CENTRO DE APOIO E SOLIDARIEDADE DA POUSA**



**Ano  
2023**



# ÍNDICE

Nota Introdutória	1
Análise da Situação Económica e Financeira	2
Resultado do Período	3
Posição Financeira – Passivo Corrente	4
Posição Financeira – Passivo Não Corrente	5
Principais Rubricas de GASTOS	7
Principais Rubricas de RENDIMENTOS	8
Proposta de Aplicação dos Resultados	9
Anexos	10

# Relatório e Contas 2023

## NOTA INTRODUTÓRIA

O presente documento tem como objetivo demonstrar a execução operacional e financeira, delineada e aprovada no Orçamento para o ano de 2023.

Os documentos de prestação de contas, nomeadamente, as demonstrações financeiras que são parte integrante deste Relatório de Contas e que se encontram em anexo, foram elaborados de acordo com a Norma Contabilística e de Relato Financeiro para entidades do sector não lucrativo (NCRF-ESNL), abreviadamente designadas por ESNL aprovada pelo Decreto – Lei n.º 36-A/2011 de 9 de Março.

Para melhor compreensão e esclarecimento serão apresentados ao longo deste relatório gráficos comparativos, balancetes, Balanço e Demonstração de Resultados por Natureza, entre outros, elaborados de acordo com normativo contabilístico que regula as IPSS.

Os valores a seguir apresentados foram extraídos dos balancetes de fim de exercício, após conferidas e conciliadas as respetivas contas específicas que integram o plano estruturado para o Centro de Apoio e Solidariedade da Pousa.

Em conformidade com os estatutos, a Direção submete à vossa apreciação, discussão e votação o presente Relatório e as respetivas Contas referentes ao exercício de 2023.

Propomos e pedimos a todos os associados o voto favorável para aprovação das contas de 2023.

## Análise Económica e Financeira

Analisando as principais rubricas que compõem o Balanço de 2023, verifica-se um aumento da situação líquida da Instituição em € 19.136,59 face ao ano de 2022.

### Situação Patrimonial



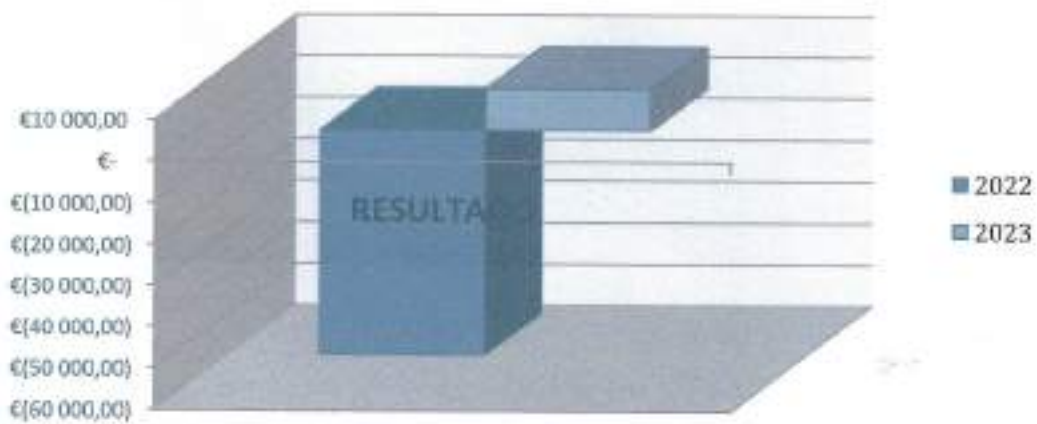
### Grau de Liquidez



O Resultado Líquido do exercício de 2023 foi positivo no valor de 28.145,87€ (vinte e oito mil, cento e quarenta e cinco euros e oitenta e sete cêntimos) depois de deduzidas as Depreciações do exercício no montante de 33.889,81€.

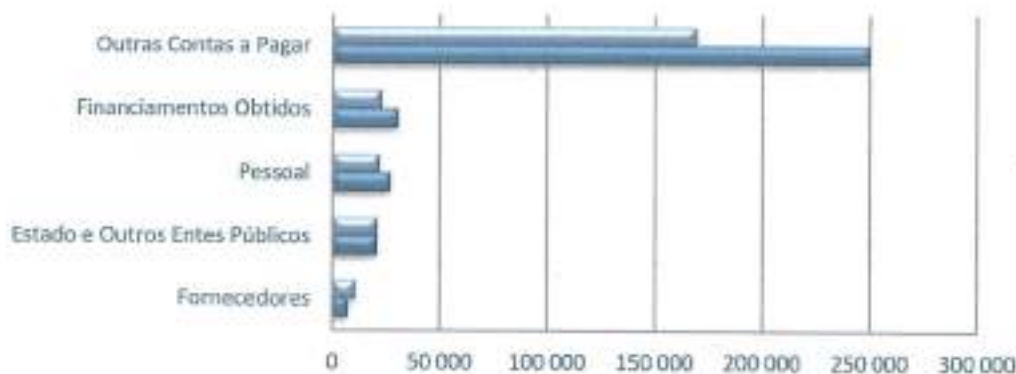
EXERCÍCIOS	2022	2023
<b>Resultado</b>	- 54 291,61€	28.145,87€

Propormos, que este resultado do exercício, seja aprovado e transferido para a conta 56-Resultados Transitados.



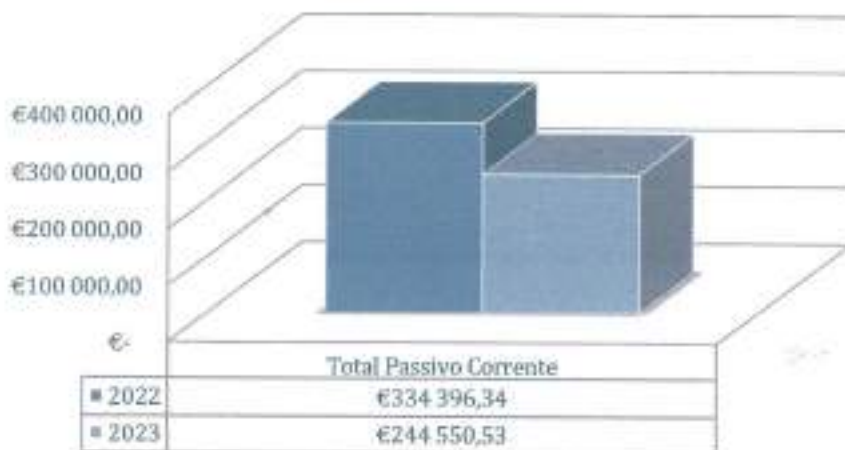
## POSIÇÃO FINANCEIRA PASSIVO CORRENTE

Passivo Corrente



	Fornecedores	Estado e Outros Entes Públicos	Pessoal	Financiamentos Obtidos	Outras Contas a Pagar
■ 2023	€10 356,31	€20 619,01	€21 695,21	€22 701,28	€169 178,72
■ 2022	€7 015,31	€20 517,64	€26 679,80	€30 423,02	€249 760,57

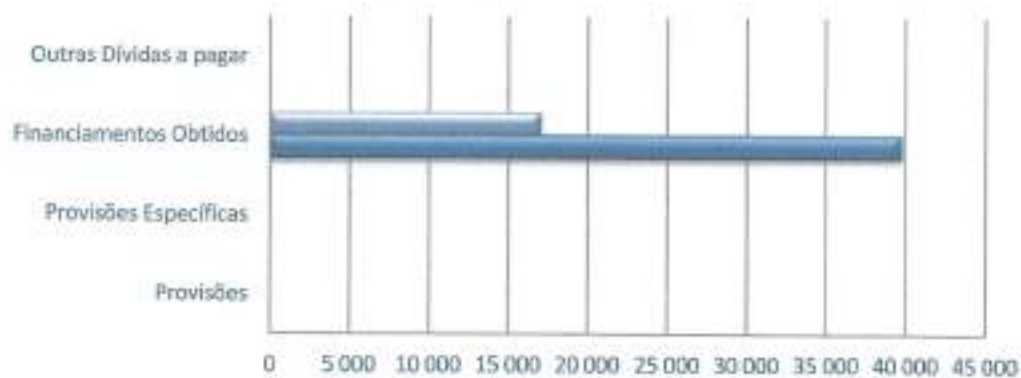
Passivo Corrente



Concluímos que em 2023 verificou-se uma diminuição significativa do passivo corrente em 36,74% comparativamente com o ano anterior, representando uma diminuição de 89.845,81 €.

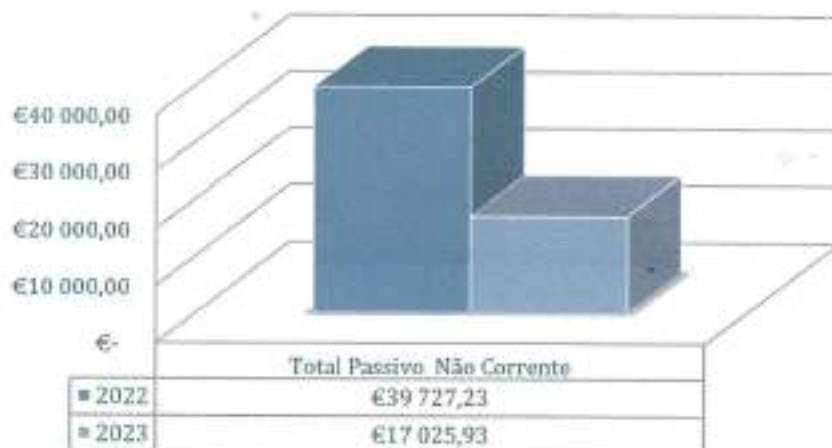
## POSIÇÃO FINANCEIRA PASSIVO NÃO CORRENTE

**Passivo Não Corrente**



	Provisões	Provisões Específicas	Financiamentos Obtidos	Outras Dívidas a pagar
■ 2023	€-	€-	€17 025,93	€-
■ 2022	€-	€-	€39 727,23	€-

**Passivo Não Corrente**



O valor apresentado no Balanço na rubrica Passivo não corrente de € 17.025,93 em 2023, diz respeito ao valor em dívida no financiamento obtido na Instituição bancária Caixa Geral de Depósitos, S.A, valor a liquidar num prazo superior a um ano.

O restante valor em dívida no financiamento obtidos na Instituição bancária Caixa Geral de Depósitos, S.A, valor a liquidar num prazo até um ano, está refletido no Balanço na rubrica Passivo corrente no valor de € 22.701,28.

O valor total em dívida nos financiamentos obtidos totaliza o valor de € 39.727,21.



## GASTOS E PERDAS

Os gastos atingiram em 2023, um total de 737.097,58 €.

A rubrica Gastos com Pessoal (conta – 63) foi a que absorveu a maior percentagem dos rendimentos criados e arrecadados, representando cerca de 66,87% do total dos Gastos.

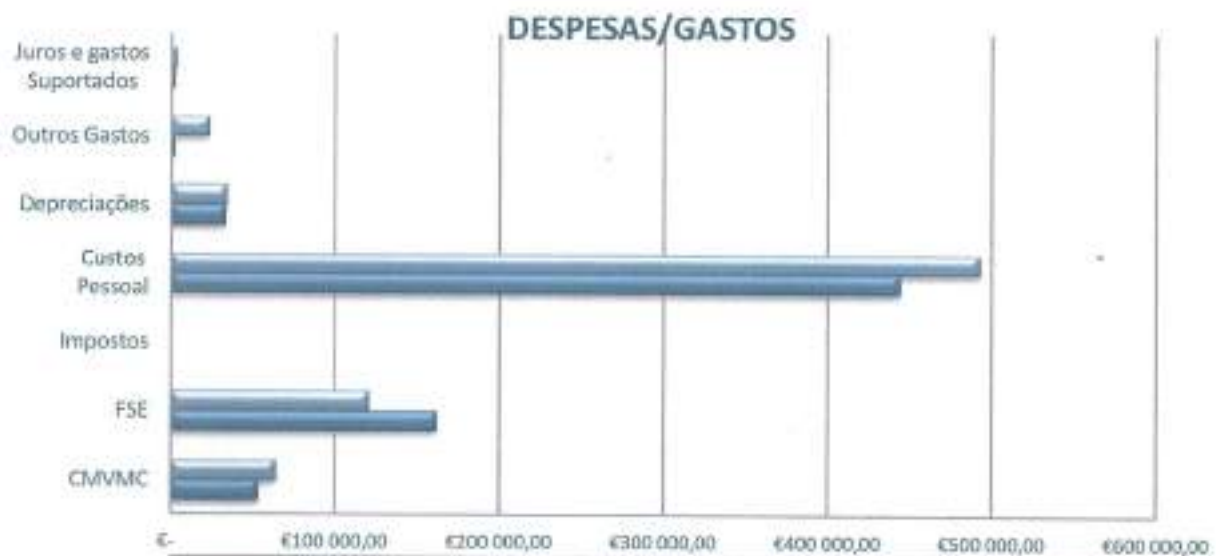
Os outros Gastos, representam na sua totalidade cerca de 33,13% dos gastos totais.

Os fornecimentos e serviços externos (conta – 62) são a componente com o segundo maior peso relativo nos gastos. Neste caso registou-se uma diminuição significativa de 34,06% face aos gastos relativos ao ano de 2022.

A terceira componente com mais peso relativo nos gastos é o custo das mercadorias vendidas e das matérias-primas consumidas (CMVMC Conta – 61), ou seja, a despesa com a aquisição dos géneros alimentares para a confeção das refeições para os utentes, que registou uma tendência crescente no período em análise, de 16,17% face o ano de 2022.

A rubrica outros gastos (conta – 68) também teve um aumento significativo em relação ao período homólogo devido à penhora realizada pela Segurança Social no ano de 2023.

Para melhor compreensão e análise, podemos analisar os gastos, com base no gráfico seguinte, onde se demonstram os montantes aplicados em cada uma das rubricas:



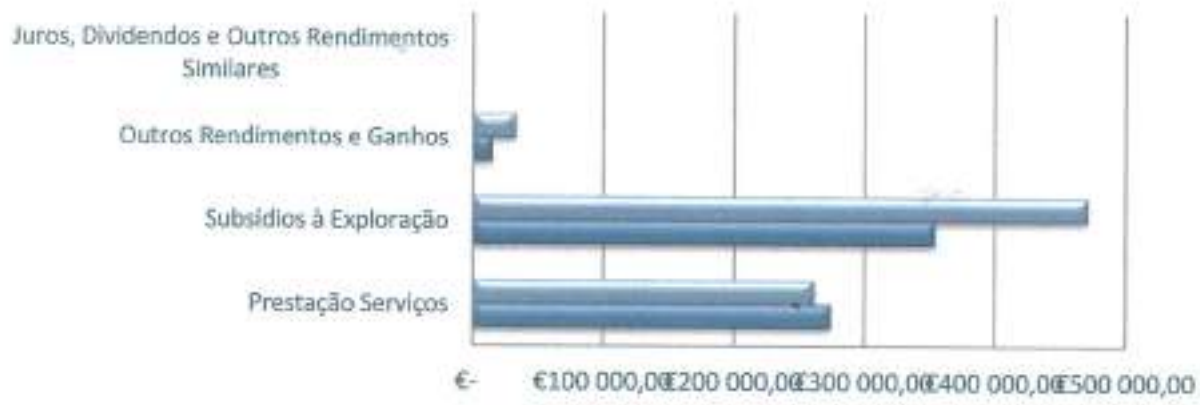
	CMVMC	FSE	Impostos	Custos Pessoal	Depreciações	Outros Gastos	Juros e gastos Suportados
2023	€63 585,26	€120 555,52	€-	€492 926,40	€33 889,81	€23 105,73	€3 034,86
2022	€53 306,26	€161 618,96	€-	€443 984,25	€32 834,09	€2 088,82	€2 170,12

## RENDIMENTOS E GANHOS

Os Rendimentos evidenciam a capacidade de financiamento da Instituição para fazer face às despesas. Os Rendimentos em 2022, ascenderam a um valor de 765.243,45€.

Do total dos rendimentos criados e arrecadados, cerca de 34,18% são Rendimentos Próprios (Conta-72) e 61,59% são Rendimentos provenientes do Estado (conta-75), nomeadamente do Centro Distrital de Solidariedade e Segurança Social. Conclui-se que a Instituição no ano de 2023, arrecadou 765.243,45€ de Rendimentos para fazer face a um volume de Gastos de 737097,58€ apresentando um resultado positivo de 28.145,87€. Os Rendimentos em 2023 tiveram a seguinte distribuição pelas diferentes fontes de receita, como demonstra o gráfico abaixo:

RENDIMENTOS/GANHOS



	Prestação Serviços	Subsídios à Exploração	Outros Rendimentos e Ganhos	Juros, Dividendos e Outros Rendimentos Similares
■ 2023	€261 552,95	€471 314,71	€32 375,79	€-
■ 2022	€273 796,75	€353 801,81	€14 112,33	€-

## PROPOSTA DE APLICAÇÃO DOS RESULTADOS

A Direção propõe à consideração da Assembleia Geral a seguinte aplicação dos resultados:

Que o resultado líquido positivo apurado, no valor de 28.145,87€ seja transferido para a rubrica de Resultados transitados.

De realçar mais uma vez, para a continuidade de uma gestão prudente e rigorosa, de forma a assegurar e reforçar a sustentabilidade dos exercícios futuros.

Feita a demonstração das Contas do exercício de 2023, com o auxílio de todos os elementos contabilísticos disponíveis e necessários, que anexamos, esperamos merecer de todos a aprovação das Contas e do Balanço, convictos de termos feito o melhor possível, e com a promessa de continuarmos a desenvolver todos os esforços para o engrandecimento desta Instituição.

Esperamos a compreensão e colaboração de todos, que desde já agradecemos.

Barcelos, 28 de Março de 2024.

A Direção  
*Joaquim António Pereira*  
Centro de Apoio e Solidariedade de Pousa  
CASP  
NIPC 504 588 796  
Pousa - Barcelos  
*São Pedro Gomes dos Santos*

## **ANEXOS:**

BALANÇO

DEMONSTRAÇÃO DE RESULTADOS

ANEXO AO BALANÇO E À DEMONSTRAÇÃO DE RESULTADOS

BALANCETES

RÚBRICAS	NOTAS	DATAS	
		31 DEZ 2023	31 DEZ 2022
<b>ACTIVO</b>			
<b>Activo não corrente</b>			
Ativos fixos tangíveis		1,336,936.65	1,325,257.69
Bens do património histórico e artístico e cultural		10,712.58	10,712.58
Ativos intangíveis		0.00	0.00
Investimentos financeiros		10,328.08	10,804.82
Fundadores/beneméritos/patrocinadores/doadores/associados/membros		0.00	0.00
Outros Créditos e ativos não correntes		0.00	0.00
		1,357,977.31	1,346,775.09
<b>Activo corrente</b>			
Inventários		232.65	170.33
Créditos a receber		20,645.36	22,128.17
Estado e outros entes públicos		396.94	1,464.18
Fundadores/beneméritos/patrocinadores/doadores/associados/membros		0.00	0.00
Diferimentos		2,002.72	1,712.88
Outros ativos correntes		12,025.07	10,579.68
Caixa e depósitos bancários		287,096.14	390,956.38
		322,398.88	427,011.63
<b>Total do ativo</b>		1,680,376.19	1,773,786.71
<b>FUNDOS PATRIMONIAIS E PASSIVO</b>			
<b>Fundos patrimoniais</b>			
Fundos		498.80	498.80
Excedentes técnicos		0.00	0.00
Reservas		0.00	0.00
Resultados transitados		1,020,774.61	1,075,066.22
Excedentes de revalorização		0.00	0.00
Ajustamentos / Outras variações nos fundos patrimoniais		369,380.45	378,389.73
		1,390,653.86	1,453,954.75
Resultado líquido do período		28,145.87	-54,291.61
<b>Total dos fundos patrimoniais</b>		1,418,799.73	1,399,663.14
<b>Passivo</b>			
<b>Passivo não corrente</b>			
Provisões		0.00	0.00
Provisões específicas		0.00	0.00
Financiamentos obtidos		17,025.93	39,727.23
Outras dívidas a pagar		0.00	0.00
		17,025.93	39,727.23
<b>Passivo corrente</b>			
Fornecedores		10,356.31	7,015.31
Estado e outros entes públicos		20,619.01	20,517.64
Fundadores/beneméritos/patrocinadores/doadores/associados/membros		0.00	0.00
Financiamentos obtidos		22,701.28	30,423.02
Diferimentos		7,500.00	25,000.00
Outros passivos correntes		183,373.93	251,440.37
		244,550.53	334,396.34
<b>Total do passivo</b>		261,576.46	374,123.57
<b>Total dos fundos patrimoniais e do passivo</b>		1,680,376.19	1,773,786.71

X Direção  
*Jonquim Pereira Pereira*  
 Centro de Apoio e Solidariedade da Pousa  
 São Pedro das Santas  
 NIF: 504588796  
 Pousa - Barcelos

O responsável  
*[Assinatura]*

RENDIMENTOS E GASTOS	NOTAS	PERÍODOS	
		2023	2022
Vendas e serviços prestados		261.552,95	273.796,75
Subsídios, doações e legados à exploração		471.314,71	353.801,81
Variação nos inventários da produção		0,00	0,00
Trabalhos para a própria entidade		0,00	0,00
Custos das mercadorias vendidas e das matérias consumidas		63.585,26	53.306,26
Fornecimentos e serviços externos		120.555,52	161.618,96
Gastos com o pessoal		492.926,40	443.984,25
Ajustamentos de inventários (perdas/reversões)		0,00	0,00
Imparidade de dívidas a receber (perdas/reversões)		0,00	0,00
Provisões (aumentos/reduções)		0,00	0,00
Provisões específicas (aumentos/reduções)		0,00	0,00
Outras imparidades (perdas/reversões)		0,00	0,00
Aumentos/reduções de justo valor		0,00	0,00
Outros rendimentos		32.375,79	14.112,33
Outros gastos		23.105,73	2.088,82
<b>Resultado antes de depreciações, gastos de financiamento e impostos</b>		<b>65.070,54</b>	<b>-19.287,40</b>
Gastos/reversões de depreciação e de amortização		33.889,81	32.834,09
<b>Resultado operacional (antes de gastos de financiamento e impostos)</b>		<b>31.180,73</b>	<b>-52.121,49</b>
Juros e rendimentos similares obtidos		0,00	0,00
Juros e gastos similares suportados		3.034,86	2.170,12
<b>Resultados antes de impostos</b>		<b>28.145,87</b>	<b>-54.291,61</b>
Imposto sobre o rendimento do período		0,00	0,00
<b>Resultado líquido do período</b>		<b>28.145,87</b>	<b>-54.291,61</b>

*Fonquns Pousa Pousa*  
 CASP  
 Sociedade (Grupo) das Santas  
 NIPC 504588796  
 Pousa, Barcelos

*Decanado*