

CENTRO DE APOIO E SOLIDARIEDADE DA POUSA



**RELATÓRIO
E
CONTAS GERÊNCIA**

EXERCÍCIO 2019

ÍNDICE

Contas Gerência _____	1
Análise da Situação Económica e Financeira: _____	2 e 3
Principais Rubricas de GASTOS _____	4
Principais Rubricas de RENDIMENTOS _____	5 e 6
Situação Patrimonial e Resultado do Período _____	7
Proposta de Aplicação dos Resultados _____	8
Anexos _____	9

Contas Gerência

➤ Estimados Associados;

Em conformidade com os estatutos, a Direção submete à vossa apreciação, discussão e votação o presente Relatório e as respetivas Contas referentes ao exercício de 2019.

O presente documento tem como objetivo demonstrar a execução operacional e financeira, delineada e aprovada no Orçamento para o ano em análise.

As Contas Gerência do exercício de 2019 foram elaboradas de acordo com normativo contabilístico que regula as IPSS, SNCSNL (Sistema de Normalização Contabilística Sector Não Lucrativo).

Para melhor compreensão e esclarecimento serão apresentadas as Demonstrações Financeiras, nomeadamente, o Balanço, DR por Natureza, bem como gráficos comparativos.

Os valores apresentados foram extraídos dos balancetes de fim de exercício, após conferidas e conciliadas as respetivas contas. Correspondem à realidade económica e financeira da Instituição.

Propomos e pedimos a todos os associados o voto favorável para aprovação das contas de 2019.



Análise da Situação Económica e Financeira - Exercício 2019

Analisada a situação económica do Centro de Apoio e Solidariedade da Pousa, relativa ao exercício de 2019, verificou-se que a mesma se encontra estável. Analisando as principais rubricas que compõem o Balanço, verifica-se um equilíbrio e evolução da estabilidade da estrutura financeira, relativamente ao ano corrente.

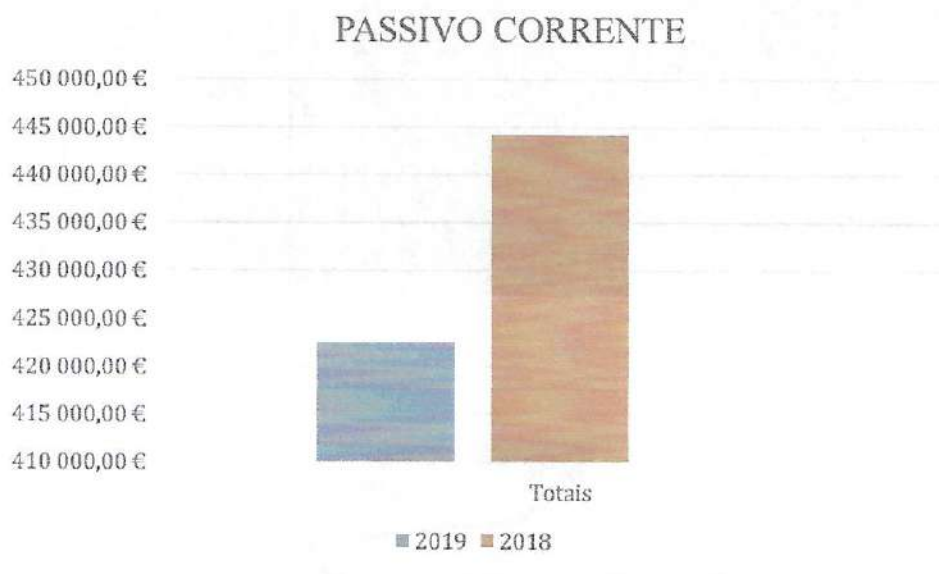
O Resultado Líquido do exercício de 2019 foi positivo no valor de 68.801,16 € (sessenta e oito mil, oitocentos e um euro e dezasseis cêntimos) depois de deduzidas as Depreciações do exercício no montante de 42.088,83€.

EXERCÍCIOS	2018	2019
Resultados	99.312,94€	68.801,16€

Propormos, que este resultado do exercício, seja aprovado e transferido para a conta 56-Resultados Transitados.

▪ POSIÇÃO FINANCEIRA -PASSIVO CORRENTE

PASSIVO CORRENTE		
ANOS	2019	2018
Fornecedores	11 440,79 €	15 629,13 €
Estado e outros entes públicos	13 787,34 €	15 805,58 €
Pessoal	18 707,89 €	17 219,63 €
Financiamentos Obtidos	182 714,22 €	219 533,38 €
Outras Contas a Pagar	195 895,54 €	176 057,16 €
Totais	422 545,78 €	444 244,88 €
VARIACÃO (-)	4,88%	



Concluimos que em 2019, verificou-se uma diminuição do passivo corrente em - 4,88% comparativamente com o ano anterior, representando uma diminuição de cerca de 21.699,10€.

▪ GASTOS E PERDAS

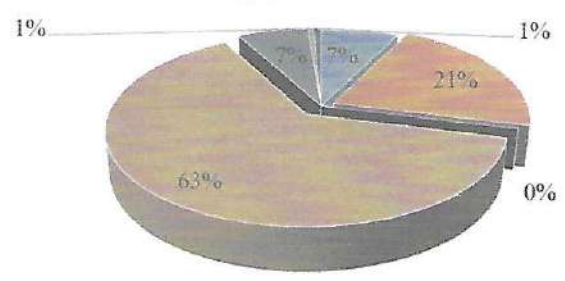
Os gastos atingiram em 2019, um total de 621.621,17€.

A rubrica Gastos com Pessoal foi a que absorveu a maior percentagem dos rendimentos criados e arrecadados, representando cerca de 63% do total dos Gastos.

Os outros Gastos, representam na sua totalidade cerca de 37% dos gastos totais.

Para melhor compreensão e análise, podemos traduzir os gastos, com base num gráfico, onde se demonstra os montantes aplicados em cada uma das rubricas:

<u>Despesas/Gastos</u>	2019
CMVMC	46 425,38 €
Fornecimento e Serviços Externos	132 285,10 €
Impostos	0,00 €
Custos com Pessoal	392 842,20 €
Depreciações	42 088,83 €
Outros Gastos e Perdas	3 298,36 €
Juros e Gastos Similares Suportados	4 681,80 €
TOTAL DESPESAS/GASTOS	621 621,67 €



Rubricas Despesas com maior Impacto

- CMVMC
- Fornecimento e Serviços Externos
- Impostos
- Custos com Pessoal
- Depreciações
- Outros Gastos e Perdas
- Juros e Gastos Similares Suportados

▪ RENDIMENTOS E GANHOS

Os Rendimentos evidenciam a capacidade de financiamento da Instituição para fazer face às despesas.

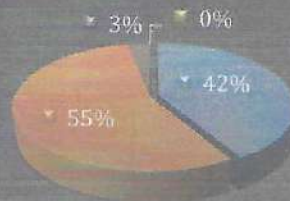
Os Rendimentos em 2019, ascenderam um valor de 690.422,83€

Do total dos rendimentos criados e arrecadados, cerca de 45% são Rendimentos Próprios e 55% são Rendimentos provenientes do Estado, nomeadamente do Centro Distrital de Solidariedade e Segurança Social.

Conclui-se que a Instituição no ano de 2019, arrecadou 690.422,83€ de Rendimentos para fazer face a um volume de Gastos de 621.621,67€ apresentando um lucro social de 68.801,16€. Os Rendimentos em 2019 tiveram a seguinte distribuição pelas diferentes fontes de receita:

	Ano
<u>Rendimentos/Ganhos</u>	2019
Prestações Serviço (mensalidades utentes)	286 331,95 €
Subsídios à Exploração (acordos cooperação)	382 682,92 €
Outros Rendimentos e Ganhos	21 407,96 €
Juros, Dividendos, Outros Rendimentos Similares	0,00 €
TOTAL RENDIMENTOS/GANHOS	690 422,83 €

Rendimentos e Ganhos

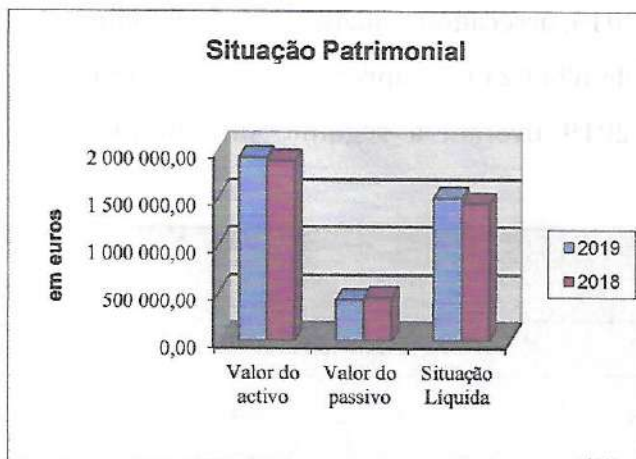


- Prestações Serviço (mensalidades utentes)
- Subsídios à Exploração (acordos cooperação)
- Outros Rendimentos e Ganhos
- Juros, Dividendos, Outros Rendimentos Similares

Situação Patrimonial e Resultado do Período

▪ SITUAÇÃO PATRIMONIAL

	2019	2018
Valor do ativo	1 926 027,48	1 890 759,05
Valor do passivo	428 516,27	450 616,89
Situação Líquida	1 497 511,21	1 440 142,16



▪ RESULTADO DO PERÍODO

	2019	2018
Resultados	68 801,16	99 312,94



Proposta de aplicação de resultados

A Direção propõe à consideração da Assembleia Geral a seguinte aplicação dos resultados:

Que o resultado líquido apurado, no valor de 68.801,16€ seja transferido para a rubrica de Resultados transitados.

Analizadas as principais rubricas que compõem as demonstrações financeiras, verifica-se que a situação da Instituição se encontra estável, existindo mesmo um aumento e melhoria em algumas variáveis, nomeadamente ao nível dos meios líquidos disponíveis, traduzido pelo aumento da capacidade da tesouraria, contribuindo para uma gestão mais equilibrada e cuidada.

De realçar mais uma vez, para a continuidade de uma gestão prudente e rigorosa, de forma a assegurar e reforçar a sustentabilidade dos exercícios futuros.

Feita a demonstração das Contas do exercício de 2019, com o auxílio de todos os elementos contabilísticos disponíveis e necessários, que anexamos, esperamos merecer de todos a aprovação das Contas e do Balanço, convictos de termos feito o melhor possível, e com a promessa de continuarmos a desenvolver todos os esforços para o engrandecimento desta Instituição.

Esperamos a compreensão e colaboração de todos, que desde já agradecemos.

Barcelos, 28 de Junho de 2020

A Direção
Joaquim Pereira Pereira
Francisco Martins Almeida

ANEXOS

BALANÇO 2019

DEMONSTRAÇÃO DE RESULTADOS 2019

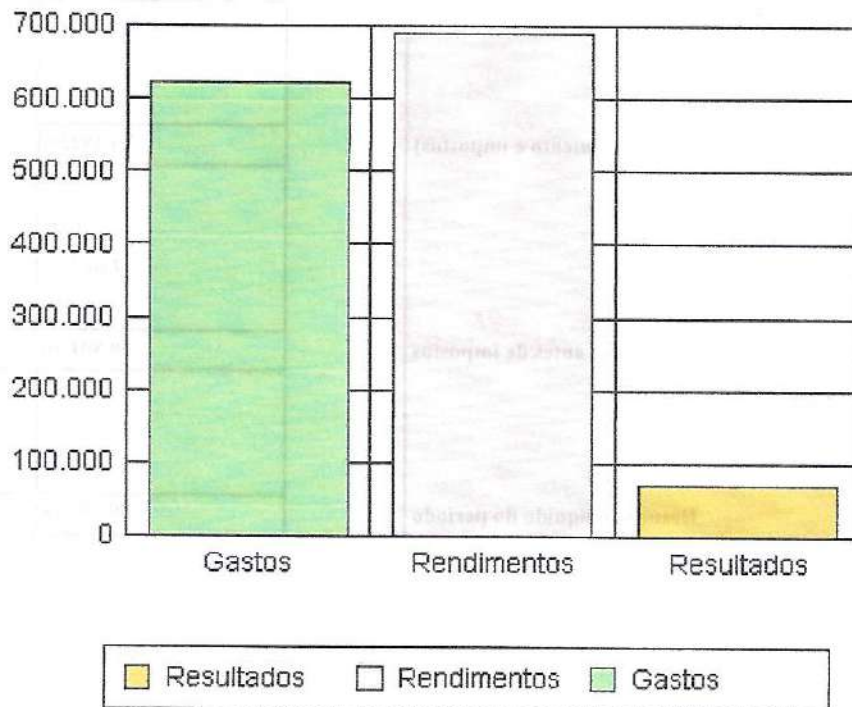
BALANCETES DE 2019

Análise de Gastos e Rendimentos

Ano de 2019

(Valores em Euros)

Gastos		Rendimentos	
61	46.425,38	71	0,00
62	132.285,10	72	286.331,95
63	392.842,20	73	0,00
64	42.088,83	74	0,00
65	0,00	75	382.682,92
66	0,00	76	0,00
67	0,00	77	0,00
68	3.298,36	78	21.407,96
69	4.681,80	79	0,00
621.621,67		690.422,83	
Resultados Líquidos: 68.801,16			



RENDIMENTOS E GASTOS	NOTAS	PERÍODOS	
		2019	2018
Vendas e serviços prestados		286.331,95	287.943,14
Subsídios, doações e legados à exploração		382.682,92	350.710,15
Variação nos inventários da produção		0,00	0,00
Trabalhos para a própria entidade		0,00	0,00
Custos das mercadorias vendidas e das matérias consumidas		46.425,38	44.225,81
Fornecimentos e serviços externos		132.285,10	116.895,34
Gastos com o pessoal		392.842,20	337.029,41
Ajustamentos de inventários (perdas/reversões)		0,00	0,00
Imparidade de dívidas a receber (perdas/reversões)		0,00	0,00
Provisões (aumentos/reduções)		0,00	0,00
Provisões específicas (aumentos/reduções)		0,00	0,00
Outras imparidades (perdas/reversões)		0,00	0,00
Aumentos/reduções de justo valor		0,00	0,00
Outros rendimentos		21.407,96	15.820,37
Outros gastos		3.298,36	5.487,09
Resultado antes de depreciações, gastos de financiamento e impostos		115.571,79	150.836,01
Gastos/reversões de depreciação e de amortização		42.088,83	45.260,28
Resultado operacional (antes de gastos de financiamento e impostos)		73.482,96	105.575,73
Juros e rendimentos similares obtidos		0,00	0,00
Juros e gastos similares suportados		4.681,80	6.262,79
Resultados antes de impostos		68.801,16	99.312,94
Imposto sobre o rendimento do período		0,00	0,00
Resultado líquido do período		68.801,16	99.312,94

CASP - Centro de Apoio e Solidariedade da Pousa
 DEMONSTRAÇÃO DOS RESULTADOS POR NATUREZAS PERIÓDICA
 PERÍODO DE 01 DE JANEIRO DE 2019 A 31 DE DEZEMBRO DE 2019

Contribuinte: 504588796
 Moeda: EUROS

RENDIMENTOS E GASTOS	NOTAS	PERÍODOS	
		2019	2018
Vendas e serviços prestados		286.331,95	287.943,14
Subsídios, doações e legados à exploração		382.682,92	350.710,15
Variação nos inventários da produção		0,00	0,00
Trabalhos para a própria entidade		0,00	0,00
Custos das mercadorias vendidas e das matérias consumidas		46.425,38	44.225,81
Fornecimentos e serviços externos		132.285,10	116.895,34
Gastos com o pessoal		392.842,20	337.029,41
Ajustamentos de inventários (perdas/reversões)		0,00	0,00
Imparidade de dívidas a receber (perdas/reversões)		0,00	0,00
Provisões (aumentos/reduções)		0,00	0,00
Provisões específicas (aumentos/reduções)		0,00	0,00
Outras imparidades (perdas/reversões)		0,00	0,00
Aumentos/reduções de justo valor		0,00	0,00
Outros rendimentos		0,00	0,00
Outros gastos		21.407,96	15.820,37
		3.298,36	5.487,09
Resultado antes de depreciações, gastos de financiamento e impostos		115.571,79	150.836,01
Gastos/reversões de depreciação e de amortização		42.088,83	45.260,28
Resultado operacional (antes de gastos de financiamento e impostos)		73.482,96	105.575,73
Juros e rendimentos similares obtidos		0,00	0,00
Juros e gastos similares suportados		4.681,80	6.262,79
Resultados antes de impostos		68.801,16	99.312,94
Imposto sobre o rendimento do período		0,00	0,00
Resultado líquido do período		68.801,16	99.312,94

[Assinatura]
 e.e 80602

CASP - Centro de Apoio e Solidariedade da Pousa
BALANÇO EM 31 DE REG. EXERCÍCIO DE 2019

Contribuinte: 504588796

Moeda: (Valores em Euros)

RÚBRICAS	NOTAS	DATAS	
		31 REG 2019	31 REG 2018
ACTIVO			
Activo não corrente			
Ativos fixos tangíveis		1.579.470,00	1.421.558,83
Bens do património histórico e artístico e cultural			
Ativos intangíveis		10.712,58	10.712,58
Investimentos financeiros		0,00	0,00
Fundadores/beneméritos/patrocinadores/doadores/associados/membros		6.084,92	4.233,42
Outros Créditos e ativos não correntes		0,00	0,00
		0,00	0,00
		1.396.267,50	1.436.504,83
Activo corrente			
Inventários			
Créditos a receber		213,14	44,45
Estado e outros entes públicos		6.450,25	2.188,25
Fundadores/beneméritos/patrocinadores/doadores/associados/membros		1.059,10	1.713,58
Diferimentos		0,00	0,00
Outros ativos correntes		819,89	1.015,66
Caixa e depósitos bancários		4.072,95	8.780,49
		517.144,65	440.511,79
		529.759,98	454.254,22
Total do ativo		1.926.027,48	1.890.759,05
FUNDOS PATRIMONIAIS E PASSIVO			
Fundos patrimoniais			
Fundos			
Excedentes técnicos		498,80	498,80
Reservas		0,00	0,00
Resultados transitados		0,00	0,00
Excedentes de revalorização		1.017.947,99	918.635,05
Ajustamentos / Outras variações nos fundos patrimoniais		0,00	0,00
		410.263,26	421.693,37
Resultado líquido do período		1.428.710,05	1.340.829,22
Total dos fundos patrimoniais		68.801,16	99.312,94
		1.497.511,21	1.440.142,16
Passivo			
Passivo não corrente			
Provisões			
Provisões específicas		0,00	0,00
Financiamentos obtidos		0,00	0,00
Outras dívidas a pagar		0,00	0,00
		0,00	0,00
Passivo corrente			
Fornecedores			
Estado e outros entes públicos		11.440,79	15.629,13
Fundadores/beneméritos/patrocinadores/doadores/associados/membros		14.846,44	15.805,58
Financiamentos obtidos		0,00	0,00
Diferimentos		182.714,22	219.533,38
Outros passivos correntes		838,44	6.372,01
		213.676,38	193.276,79
		428.516,27	450.616,89
Total do passivo		428.516,27	450.616,89
Total dos fundos patrimoniais e do passivo		1.926.027,48	1.890.759,05

A Direção
Joaquim Maria Pereira
Prémio Maria's Cells

O responsável

[Assinatura]

e.e. 80602